

# 당첨정보 입력URL 및 항목 생성 가이드

## 1. 네이버오피스 > 폼에서 **서술형 설문**을 선택해 하세요. (링크)

네이버에서 '네이버오피스'으로 검색해도 아래 페이지로 접근하실 수 있습니다.

네이버 MYBOX 문서 검색 상세

홈 워드 슬라이드 셀 **폼**

설문조사

**2** 서술형 설문

고객 만족도 설문 조사

소셜커머스 설문 조사

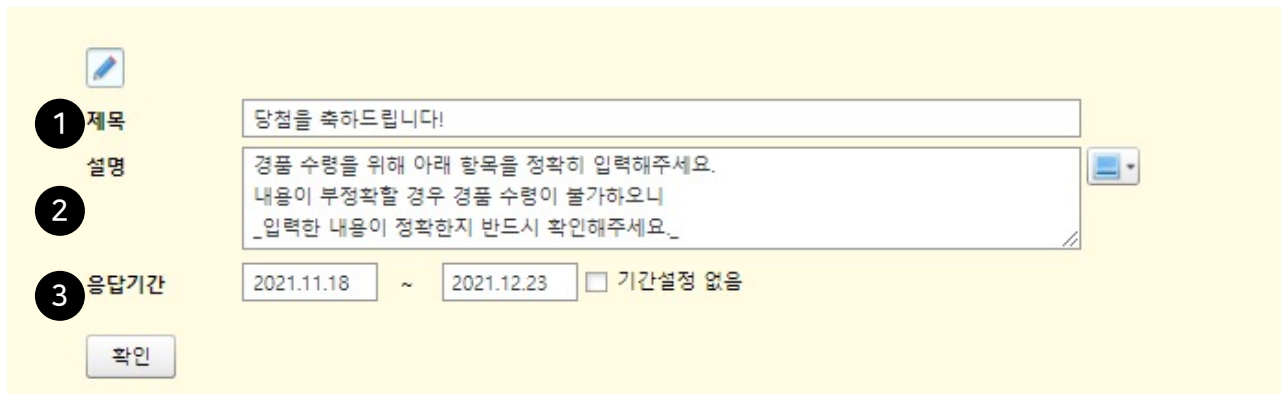
단일 선택형 설문

복수 선택형 설문

# 당첨정보 입력URL 및 항목 생성 가이드

## 2. 당첨정보를 입력 받을 품의 제목/내용/응답기간을 작성해주세요.

아래 1/2/3 의 내용을 이벤트 내용으로 채워주세요.



The screenshot shows a form with three main sections:

- 1 제목**: A text input field containing "당첨을 축하드립니다!".
- 2 설명**: A larger text area containing the text: "경품 수령을 위해 아래 항목을 정확히 입력해주세요. 내용이 부정확할 경우 경품 수령이 불가하오니 \_입력한 내용이 정확한지 반드시 확인해주세요.\_".
- 3 응답기간**: Two date input fields showing "2021.11.18" and "2021.12.23", with a checkbox for "기간설정 없음" which is currently unchecked.

At the bottom left of the form is a button labeled "확인".

1. 제목 : 당첨을 축하드립니다!

2. 설명 문구에는 아래를 참고해 입력해주세요.

경품 수령을 위해 아래 항목을 정확히 입력해주세요.  
내용이 부정확할 경우 경품 수령이 불가하오니  
\_입력한 내용이 정확한지 반드시 확인해주세요.\_

3. 응답기간을 입력해 주세요.

이벤트 생성시 입력한 **당첨정보 입력기한**과 동일하게 작성해주세요.  
년/월/일을 정확히 입력해주세요.

### 작성 완료 시 화면 예시



The screenshot shows the final view of the prize entry form:

- The title "당첨을 축하드립니다!" is displayed in a green box.
- The description text is shown in a smaller font.
- The response period is highlighted in green: "응답기간: 2021.11.18(목) ~ 2021.12.23(목)".
- A note at the bottom states: "\*는 필수항목입니다."

# 당첨정보 입력URL 및 항목 생성 가이드

## 3. 경품의 배송방법에 따라 **입력 항목을 생성**해 주세요.

경품 지급을 위해 반드시 수집이 필요한 항목만 생성해주세요. 예를 들어:

- 배송 경품의 경우, 당첨자명 / 휴대폰번호 / 주소를 항목제목으로 각각 생성해주세요.
- 모바일 쿠폰 경품의 경우, 당첨자명 / 휴대폰번호를 항목제목으로 각각 생성해주세요.

The screenshot shows a form for creating a prize entry. At the top, there are icons for edit, copy, delete, and a checked checkbox labeled '필수항목' (Required Item), which is circled in red. Below this, the form fields are numbered 1, 2, and 3:

- 1. **항목 제목** (Item Title): A text input field containing '당첨자명' (Winner Name).
- 2. **항목 설명** (Item Description): A text input field containing '항목에 대한 자세한 설명을 입력해주세요.' (Please enter a detailed description of the item).
- 3. **유형** (Type): A dropdown menu set to '주관식 단답형' (Subjective Short Answer). Below it are radio buttons for '작게' (Small), '보통' (Normal), and '크게' (Large), with '보통' selected. There is also a '답변' (Answer) input field.

At the bottom left is a '확인' (Confirm) button. On the right side, there is a '주소' (Address) dropdown menu with a list of options: '주관식 단답형', '주관식 서술형', '단일 선택형', '복수 선택형', '목록 선택형', '선택도형', '표형', '날짜/시간', '연락처', '주소', '금액/숫자', '이미지', and '파일'. The '주소' option is highlighted with a red box.

반드시 '**필수입력**' 항목으로 체크해주세요.

1. '입력 받을 항목'을 1개씩 각각 생성해주세요.
2. 설명에는 '당첨자명을 정확히 입력해주세요.'를 입력하세요.
3. 당첨자명은 주관식 단답형 유형으로 선택 추가해주세요  
연락처와 주소는 유형 목록에서 선택해주세요.

# 당첨정보 입력URL 및 항목 생성 가이드

## 4. 경품수령을 위한 개인정보 수집 및 이용동의 항목을 추가해 반드시 동의를 받아야 합니다.

개인정보 수집 및 이용동의 항목을 생성해주세요.

필수항목

항목 제목 1 개인정보 수집 및 이용 동의

항목 설명 2 이벤트 진행 및 경품 배송을 위해 [필수] 이름, 휴대전화번호, 주소, 제세공과금 처리를 위한 <br>...

유형 3 단일 선택형  답변을 기준으로 페이지 이동  좌우 정렬  퀴즈 모드

4  개인정보 수집 및 이용에 동의합니다.  클릭하면 추가 또는 '기타' 추가

확인

### TIP

개인정보법령이 정한 중요 내용은 강조표시가 필요합니다.

- 수집 및 이용 동의 진행 시 : 보유 및 이용기간
- 제3자 제공 동의 진행 시 : 제공받는자, 제공목적, 제공기간

폼에서 중요 정보를 표시하는 경우 해당 문구 앞뒤로 **\*{color:red}{size:14}문구\* {size} {color}** 를 붙여주세요.

제공하는 양식을 이용하면 간편하게 입력이 가능합니다.

반드시 '필수입력'항목으로 체크해주세요.

1. 개인정보 수집 및 이용 동의 항목을 추가해주세요.
2. 설명에는 **아래 내용을 복사해, 상세내용은 수정해주세요.**

이벤트 진행 및 경품 배송을 위해 [필수] 이름, 휴대전화번호, 주소, 제세공과금 처리를 위한 <br> 성명, 주민등록번호, 주민등록상 주소, [선택] 이메일주소를 수집합니다. <br> <br> 수집한 개인정보는 이외의 목적으로는 사용하지 않으며, **\*{color:red}{size:14}** 이벤트 종료 즉시 파기합니다. **\* {size} {color}** 개인정보의 수집 및 이용에 대한 동의를 거부하실 수 있으며, 이 경우 이벤트 참여가 제한됩니다. <br> <br>

\* Acrobat Reader에서 복사가 정상적으로 동작하지 않을 수 있습니다. 오류가 있는 경우 웹 뷰어에서 복사를 시도해주세요.

3. 유형 > **단일선택형**을 선택해주세요.
4. **개인정보 수집 및 이용에 동의합니다** 항목만 선택할 수 있도록 입력해주세요.

### 작성 완료 시 화면 예시

#### 개인정보 수집 및 이용 동의 \*

이벤트 진행 및 경품 배송을 위해 [필수] 이름, 휴대전화번호, 주소, 제세공과금 처리를 위한 성명, 주민등록번호, 주민등록상 주소, [선택] 이메일주소를 수집합니다. 수집한 개인정보는 이외의 목적으로는 사용하지 않으며, **이벤트 종료 즉시 파기합니다.** 개인정보의 수집 및 이용에 대한 동의를 거부하실 수 있으며, 이 경우 이벤트 참여가 제한됩니다.

개인정보 수집 및 이용에 동의합니다.

# 당첨정보 입력URL 및 항목 생성 가이드

5. 이벤트 진행주체와 배송주체가 다르다면 **개인정보 제3자 제공 동의**를 받아야 합니다.

개인정보 제3자 제공 동의 항목을 생성해주세요.

필수항목

항목 제목 1 개인정보 제3자 제공 동의

항목 설명 2 이벤트 경품 배송을 위해 \*{color:red}{size:14}㈜OOO\*{size}{color}에 이름, 휴대전화번호,

유형 3 단일 선택형  답변을 기준으로 페이지 이동  좌우 정렬  퀴즈 모드

4  개인정보의 제3자 제공에 동의합니다.

클릭하면 추가 또는 '기타' 추가

확인

반드시 '필수입력'항목으로 체크해주세요.

1. 제3자 정보제공 동의 항목을 추가해주세요.
2. 설명에는 **아래 내용을 복사해, 상세내용은 수정해주세요.**

이벤트 경품 배송을 위해 \*{color:red}{size:14}㈜OOO\*{size}{color}에 이름, 휴대전화번호, 주소를 제공합니다. <br>제공된 개인정보는 \*{color:red}{size:14}문의 응대를 위해 1개월간 보관 후 파기 \*{size}{color}합니다. <br>개인정보 제공에 대한 동의를 거부할 수 있으며, 이 경우 경품 지급이 어려울 수 있습니다. <br><br><br>

\* Acrobat Reader에서 복사가 정상적으로 동작하지 않을 수 있습니다. 오류가 있는 경우 웹 뷰어에서 복사를 시도해주세요.

3. 유형 > **단일선택형**을 선택해주세요.
4. **개인정보의 제3자 제공에 동의합니다** 항목을 추가해주세요.

작성 완료 시 화면 예시

개인정보 제3자 제공 동의 \*

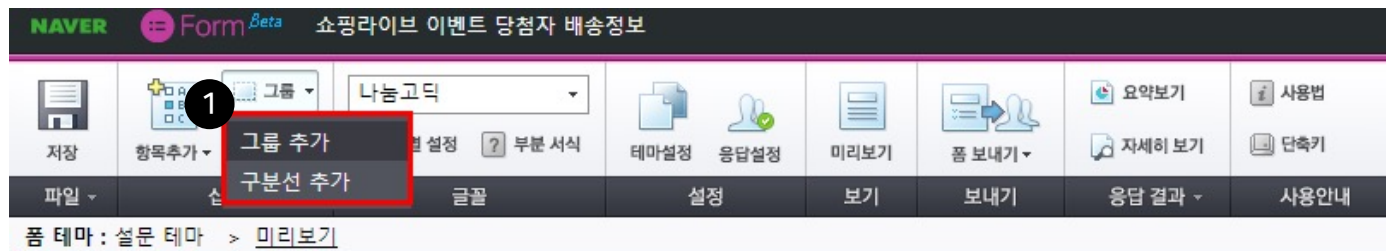
이벤트 경품 배송을 위해 **㈜OOO**에 이름, 휴대전화번호, 주소를 제공합니다.  
제공된 개인정보는 **문의 응대를 위해 1개월간 보관 후 파기**합니다.  
개인정보 제공에 대한 동의를 거부할 수 있으며, 이 경우 경품 지급이 어려울 수 있습니다.

개인정보의 제3자 제공에 동의합니다.

# 당첨정보 입력URL 및 항목 생성 가이드

6. 경품의 가액이 5만원을 초과하여 제세공과금의 당첨자부담 처리가 필요한 경우 해당 내용 고지가 필요합니다.

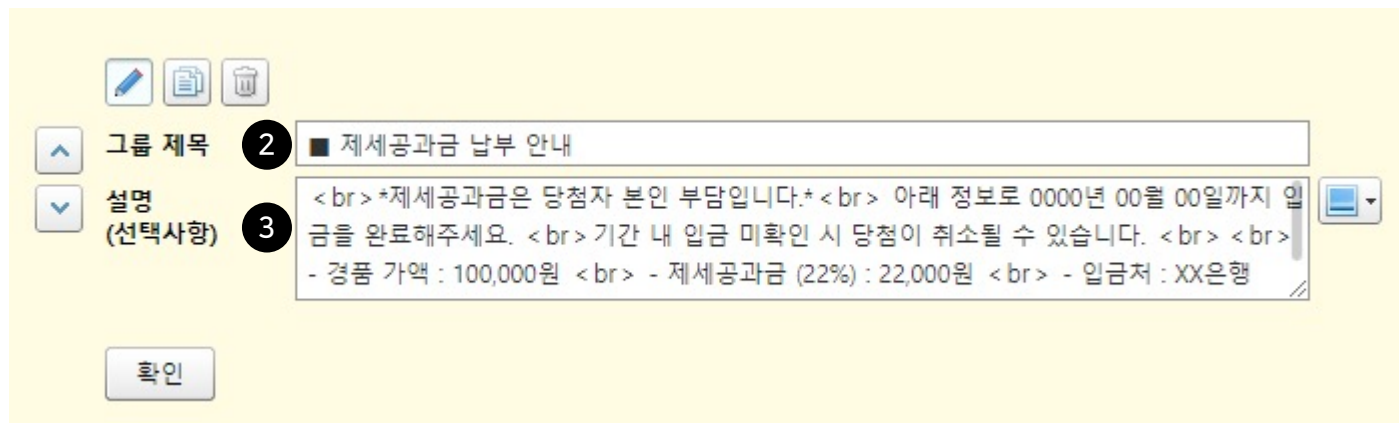
새로운 그룹을 생성하여, 제세공과금 납부 내용을 안내해주세요.



1. 상단 메뉴에서 그룹을 클릭해 그룹을 추가해주세요
2. 그룹제목에 "제세공과금 납부 안내"를 입력하세요.
3. 설명에는 아래 내용을 복사해, 상세내용은 수정해주세요.

<br>\*제세공과금은 당첨자 본인 부담입니다.\*<br>아래 정보로 0000년 00월 00일까지 입금을 완료해주세요. <br>기간 내 입금 미확인 시 당첨이 취소될 수 있습니다. <br><br>- 경품 가액 : 100,000원 <br>- 제세공과금 (22%) : 22,000원 <br>- 입금처 : XX은행 123-456789-10 (주)가나다 <br><br>세법에 근거하여 제세공과금 처리를 위해 아래 정보를 입력해주세요. <br><br>

\* Acrobat Reader에서 복사가 정상적으로 동작하지 않을 수 있습니다. 오류가 있는 경우 웹 뷰어에서 복사를 시도해주세요.



## 작성 완료 시 화면 예시

### ■ 제세공과금 납부 안내

제세공과금은 당첨자 본인 부담입니다.  
아래 정보로 0000년 00월 00일까지 입금을 완료해주세요.  
기간 내 입금 미확인 시 당첨이 취소될 수 있습니다.




- 경품 가액 : 100,000원
- 제세공과금 (22%) : 22,000원
- 입금처 : XX은행 123-456789-10 (주)가나다

세법에 근거하여 제세공과금 처리를 위해 아래 정보를 입력해주세요.

# 당첨정보 입력URL 및 항목 생성 가이드

## 6. 제세공과금 납부를 위한 본인성명/본인주민등록번호/주민등록상 주소를 추가로 입력받아야 합니다.

제세공과금 신고를 위해 필요한 수집 항목을 추가해주세요.




**1**     필수항목

항목 제목:

항목 설명:

유형: 주관식 단답형  작게  보통  크게  복수응답

---




**2**     필수항목

항목 제목:

항목 설명:

유형: 주관식 단답형  작게  보통  크게  복수응답

---

**3**     필수항목

항목 제목:

항목 설명:

유형: 주소

반드시 모든 항목은 '필수입력'항목으로 체크해주세요.

- 항목제목 : 성명  
항목설명 : 당첨자 본인의 성명을 입력해주세요  
유형 : 주관식 단답형
- 항목제목 : 주민등록번호  
항목설명 : 당첨자 본인의 주민등록번호를 입력해주세요.  
유형 : 주관식 단답형
- 항목제목 : 주민등록상 주소  
항목설명 : 당첨자 본인의 주민등록상 주소를 입력해주세요.  
유형 : 주소

# 당첨정보 입력URL 및 항목 생성 가이드

7. 미리보기에서 각 입력항목에 \* (필수) 체크되었는지 확인해주세요.

저장   **미리보기**   + 항목추가

8. '저장하기'로 생성한 품을 저장해 주세요.

**저장**   미리보기   + 항목추가

당첨을 축하드립니다!

응답기간 : 2021.11.18(목) - 2021.12.23(목)

결품 수량을 위해 아래 항목을 정확히 입력해주세요.  
내용이 부정확할 경우 결품 수량이 불가하거나  
있던 내용이 잘못하기 받으시 확인해주세요.

\*는 필수항목입니다.

당첨자명\*

연락처\*

 -  - 

주소\*

 우편번호

■ 개인정보 수집 및 이용동의\*

이벤트 진행 및 결품 배송을 위해 [필수] 이름, 휴대전화번호, 주소, 결제공과금 처리를 위한  
성명, 주민등록번호, 주민등록상 주소, [선택] 이메일주소를 수집합니다.  
수집한 개인정보는 이외의 목적으로는 사용하지 않으며, **이벤트 종료 즉시 파기합니다.**  
개인정보의 수집 및 이용에 대한 동의를 거부하실 수 있으며, 이 경우 이벤트 참여가 제한됩니다.

개인정보 수집 및 이용에 동의합니다

개인정보 제 3자 제공 동의\*

이벤트 결품 배송을 위해 **㈜OOO** 에 이름, 휴대전화번호, 주소를 제공합니다.  
제공된 개인정보는 **문의 응대를 위해 1개월간 보관 후 파기** 합니다.  
개인정보 제공에 대한 동의를 거부할 수 있으며, 이 경우 결품 지급이 어려울 수 있습니다.

개인정보의 제3자 제공에 동의합니다

■ 결제공과금 납부 안내

결제공과금은 당첨자 본인 부담입니다.  
아래 정보로 0000년 00월 00일까지 입금을 완료해주세요.  
기간 내 입금 미확인 시 당첨이 취소될 수 있습니다.

- 결품 가격 : 100,000원  
- 결제공과금 (2.2%) : 22,000원  
- 입금처 : XX은행 123-456789-10 (주)가나다

세법에 근거하여 결제공과금 처리를 위해 아래 정보를 입력해주세요.

성명\*

당첨자 본인의 성명을 입력해 주세요.

주민등록번호\*

당첨자 본인의 주민등록번호를 입력해주세요.

주민등록상 주소\*

당첨자 본인의 주민등록상 주소를 입력해주세요.

 우편번호



# 당첨정보 입력URL 및 항목 생성 가이드

9. 화면상단 메뉴에서 '폼보내기'를 선택해 URL 복사 후 **당첨정보 입력URL** 필드에 입력하세요.

The screenshot shows a web application interface with a top navigation bar. The '폼보내기' (Form Send) menu is highlighted with a red circle '1'. A dropdown menu is open, showing various sharing options: 블로그 (Blog), 카페 (Cafe), 밴드 (Band), LINE, 트위터 (Twitter), 페이스북 (Facebook), and 카카오톡 (KakaoTalk). The 'URL 복사' (Copy URL) option is highlighted with a red circle '3'. Below the dropdown, the URL 'http://naver.me/xivJyvPm' is displayed. A red arrow points from this URL to the '당첨정보 입력URL' (Winning Information Input URL) field, which is highlighted with a red circle '4'. The text '붙여넣기' (Paste) is written next to the URL in the field.

폼 테마 : 설문 테마 > 미리보기

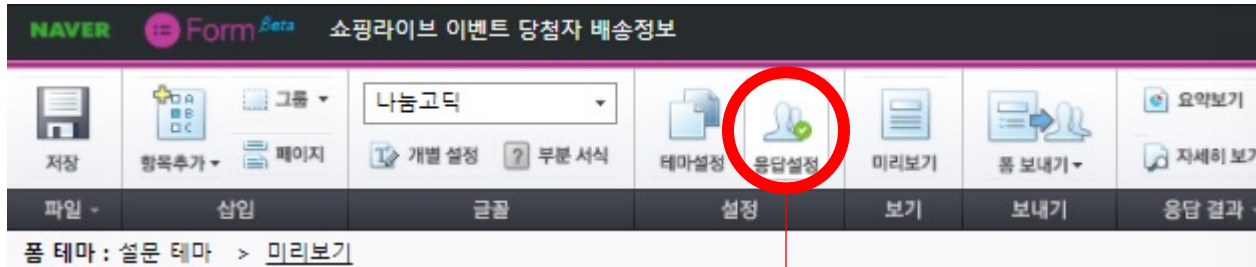
쇼핑 LIVE 관리툴

이벤트 등록

당첨정보 입력URL \*  붙여넣기

# ※ 응답생성시 설정주의사항 안내

10. 우측 응답설정 내용 확인하시고, 동일하게 설정하여 저장해주세요.



응답제출시 결과보기 > 비공개

### 응답설정

응답기간  기간설정 없음 2021.08.25 ~ 2022.09.30

응답 제출 시 안내 메시지  
소중한 의견 감사합니다.

**응답 제출 시 결과보기**  공개  비공개

응답 제출 시 메일 받기  받음  받지 않음  
응답 제출 시 응답 결과를 메일로 받습니다. [자세히 보기](#)

중복 응답 제출  허용  허용하지 않음

다른 응답 제출  허용  허용하지 않음  
응답 제출 후 연이어 다른 응답을 제출할 수 있습니다.

선착순 응답  설정  설정하지 않음  
정해진 인원 수 만큼만 응답을 받습니다.

퀴즈 모드  응답 시 점수공개

응답 진행률  응답 시 진행률 표시

## TIP

### 개인정보 유출 사고에 유의해주세요.

수집된 개인정보가 타응답자에게 노출되는 경우, 개인정보 유출에 해당하니 이 점 반드시 유의해주세요.

특히 주민등록번호를 폼으로 수집하는 경우 더욱 주의가 필요합니다.

# ※ 수집된 개인정보 파기

## 11. 수집·이용 목적 달성, 보유기간 경과 시 지체없이 해당 정보를 복구·재생할 수 없도록 파기해야 합니다.

배송을 위해 별도 저장이 필요한 경우, 반드시 암호화하여 저장 및 관리해주세요.

수집·이용 목적을 달성하거나, 동의 받은 보유기간 경과 시 저장된 파일은 삭제해주시고,  
네이버폼 응답 결과도 아래 버튼을 통해 안전하게 초기화해주세요.

NAVER Form Beta 당점을 축하드립니다. 쇼핑라이브 로그아웃

편집 돌아가기 요약보기 설문 보내기 응답결과 초기화

이전 결과보기 편집 초기화

	TIMESTAMP	당첨자명	응답결과 초기화	배송지 주소	당첨자명	주민등
1	2021-12-16 11:49:53	000	000-0000-0000	ㅇㅇ시 ㅇㅇ구 ㅇㅇ대로 123,000동 000호	ㅇㅇㅇ	12
2	2021-12-16 11:49:53	000	000-0000-0000	ㅇㅇ시 ㅇㅇ구 ㅇㅇ대로 123,000동 000호	ㅇㅇㅇ	12
3	2021-12-16 11:49:53	000	000-0000-0000	ㅇㅇ시 ㅇㅇ구 ㅇㅇ대로 123,000동 000호	ㅇㅇㅇ	12
4	2021-12-16 11:49:53	000	000-0000-0000	ㅇㅇ시 ㅇㅇ구 ㅇㅇ대로 123,000동 000호	ㅇㅇㅇ	12
5	2021-12-16 11:49:53	000	000-0000-0000	ㅇㅇ시 ㅇㅇ구 ㅇㅇ대로 123,000동 000호	ㅇㅇㅇ	12
6	2021-12-16 11:49:53	000	000-0000-0000	ㅇㅇ시 ㅇㅇ구 ㅇㅇ대로 123,000동 000호	ㅇㅇㅇ	12
7	2021-12-16 11:49:53	000	000-0000-0000	ㅇㅇ시 ㅇㅇ구 ㅇㅇ대로 123,000동 000호	ㅇㅇㅇ	12

### TIP

#### 구체적인 파기 방식

1. 종이에 출력된 개인정보 : 재조합 불가능하도록 물리적 파쇄 또는 소각
2. 전자적 파일 형태 : 다시 재생할 수 없는 기술적 방식 삭제 또는 물리적 방법 매체 파괴

## ※ 그 외 관련 가이드 링크

1. 사업자 회원님을 위한 안전한 개인정보 관리 안내서 (프라이버시센터)

[https://privacy.naver.com/download/privacy\\_management\\_guide\\_for\\_business\\_user.pdf](https://privacy.naver.com/download/privacy_management_guide_for_business_user.pdf)

2. 개인정보보호위원회가 공개하고 있는 '소상공인 개인정보보호 수칙' (개인정보보호포털)

<https://www.privacy.go.kr/nns/prg/cus/cusInfo.do>